




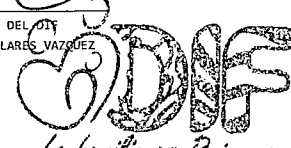
Cuenta Pública 2022
Estado de Flujos de Efectivo
 (Cifras en Pesos)

SISTEMA DESCENTRALIZADO MUNICIPAL DIF DE MEXICALTZINGO 3074



Del 1 de Enero al 31 de Diciembre de 2022

Concepto (3)	Importe 2022 (4)	Importe 2021 (4)
Flujos de Efectivo de las Actividades de Operación		
Origen (5)	-413,651.17	268,511.87
Impuestos		
Cuotas y Aportaciones de Seguridad Social		
Contribuciones de mejoras		
Derechos		
Productos de Tipo Corriente	-650.57	544.39
Aprovechamientos de Tipo Corriente		
Ingresos por Ventas de Bienes y Servicios	116,162.00	-48,820.00
Ingresos no Comprendidos en los Numerales Anteriores Causados en Ejercicios Fiscales Anteriores Pendientes de Liquidación o Pago		
Participaciones y Aportaciones		
Transferencias, Asignaciones, Subsidios y Otras Ayudas	-529,162.60	317,015.66
Otros Orígenes de Operación		-228.18
Aplicación	-1,435,339.77	434,680.73
Servicios Personales	-1,516,348.04	478,501.71
Materiales y Suministros	133,964.27	25,283.60
Servicios Generales	-53,025.31	-13,342.38
Transferencias Internas y Asignaciones al Sector Público		
Transferencias al Resto del Sector Público		
Subsidios y Subvenciones		
Ayudas Sociales	6,252.11	-17,840.00
Pensiones y Jubilaciones		
Transferencias a Fideicomisos, Mandatos y Contratos Análogos		
Transferencias a la Seguridad Social		
Donativos		
Transferencias al Exterior		
Participaciones		
Aportaciones		
Convenios		
Otras Aplicaciones de Operación	-6,182.80	-37,922.20
Flujos Netos de Efectivo por Actividades de Operación	1,021,688.60	-166,168.86
Flujos de Efectivo de Las Actividades de Inversión		
Origen		23,710.91
Bienes Inmuebles, Infraestructura y Construcciones en Proceso		
Bienes Muebles		
Otros Orígenes de Inversión		23,710.91
Aplicación	31,219.22	
Bienes Inmuebles, Infraestructura y Construcciones en Proceso		
Bienes Muebles		
Otras Aplicaciones de Inversión	31,219.22	
Flujos Netos de Efectivo por Actividades de Inversión	-31,219.22	23,710.91
Flujos de Efectivo de Las Actividades de Financiamiento		
Origen		745,677.73
Endeudamiento Neto		
Interno		
Externo		
Otros Orígenes de Financiamiento		745,677.73
Aplicación	809,840.40	377,679.38
Servicios de la Deuda		
Interno		
Externo		
Otras Aplicaciones de Financiamiento	809,840.40	377,679.38
Flujos Netos de Efectivo por Actividades de Financiamiento	-809,840.40	367,998.35
Incremento /Disminución Neta en el Efectivo y Equivalentes al Efectivo	180,628.98	225,540.40
Efectivo y Equivalentes al Efectivo al Inicio del Ejercicio	291,666.12	66,125.72
Efectivo y Equivalentes al Efectivo al Final del Ejercicio	472,295.10	291,666.12

"Bajo protesta de decir verdad, garantizamos que los Estados Financieros y sus notas, son razonablemente correctos y son responsabilidad del emisor"


 DIRECTOR DEL DIF
 JUAN CARLOS SOLARES VAZQUEZ

 La familia es Primero

DIRECCIÓN
SISTEMA
MUNICIPAL
DIF
 Mexicaltzingo


 TESORERO MUNICIPAL

 La familia es Primero
TESORERÍA
SISTEMA
MUNICIPAL
DIF
 Mexicaltzingo